







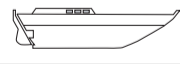
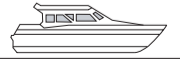


# Vodič za antifouling (A/F)



Tip Plovila	Motorna plovila, jahte i jedrilice (max 25 čvorova)	Motorna plovila i jedrilice	Aluminijska plovila	Manji čamci
Tip A/F	<b>Samopolirajući*</b>	<b>Tvrđi**</b>	<b>Samopolirajući</b>	<b>Meki/konvencionalni</b>
Prednosti	Kontrolirano otpuštanje aktivnih tvari kroz cijelu sezonu. Postupno djeluje kroz cijelu sezonu. Lakoća održavanja uz minimalno vrijeme pripreme.	Čvrstoća i trajanje kroz cijelu sezonu. Otpornost na poliranje i abraziju.	Pogodan za aluminijska plovila jer ne sadržava bakar.	Ekonomičnost
Hempel's	 A/F Olympic   Mille NCT/White	 Hard Racing TecCel   Hard Racing TecCel White	 Alu Safe   Prop NCT	 Basic

Dužina plovila	6m 20ft	7.5m 25ft	8.5m 28ft	10m 33ft	11.5m 38ft	13m 43ft	14.5m 48ft	16m 53ft	18m 60ft	20m 66ft	23m 76ft
Regatne jedrilice s dubokom kobilicom 	1.5l	1.5l	3l	4l	5l	6l	7l	8l	9.5l	11l	13l
<b>750ml</b>	2	2	4	2	0	2	3	1	2	1	1
<b>2.5l</b>	0	0	0	1	2	2	2	3	3	4	5
Jedrilice srednjeg gaza i zaobljenih linija 	2l	3l	4l	5l	6l	7.5l	9l	11l	13l	15.5l	19l
<b>750ml</b>	3	4	2	0	2	0	2	2	1	1	2
<b>2.5l</b>	0	0	1	2	2	3	3	4	5	6	7
Motorni čamci i jahte s dugom kobilicom 	2l	3.5l	4.5l	6l	7l	9l	10l	12l	15l	18.5l	23l
<b>750ml</b>	3	2	3	2	3	2	0	3	0	2	1
<b>2.5l</b>	0	1	1	2	2	3	4	4	6	7	9

Stari protuobraštajni premaz	Novi protuobraštajni premaz				
Hempel's	AF Olympic	Mille NCT	Hard Racing Teccel	Alu Safe	Basic
AF Olympic	C	C	C	C	C
Mille White	C	C	C	C	C
Hard Racing	A/C	A/C	A/C	A/C	A/C
Alu Safe	/	/	/	C	/
Nepoznati protuobraštajni premaz	A/C/P	A/C/P	A/C/P	A/C/P	A/C/P
Protuobraštajni premaz u lošem stanju	R	R	R	R	R

C	Čišćenje Trebalo odstraniti svu travu, školjke i mulj. Temeljito očistiti četkom ili spužvom i slatkom vodom. Ostaviti da se osuši prije nego što se nanese protuobraštajni premaz.
A/C	Brušenje/Čišćenje/Pranje slatkom vodom Odstraniti svu travu, školjke i mulj. Temeljito izbrusiti brusnim papirom (mokrim) finoće 100 - 240. Oprati slatkom vodom i ostaviti da se osuši prije nego što se nanese protuobraštajni premaz.
A/C/P	Brušenje/Čišćenje/Pranje slatkom vodom/Primer Odstraniti svu travu, školjke i mulj. Temeljito izbrusiti brusnim papirom (mokrim) finoće 100 - 240. Oprati slatkom vodom i ostaviti da se osuši prije nego što se nanese Hempel's Underwater Primer i nakon njega protuobraštajni premaz.
R	Odstranjivanje starog protuobraštajnog premaza Stari premaz potpuno odstraniti korištenjem sredstva za uklanjanje premaza i/ili brušenjem. Temeljito oprati sa proizvodom Hempel's Boat Shampoo i isprati slatkom vodom. Ostaviti da se osuši prije nanošenja temelja/protuobraštajnog premaza.